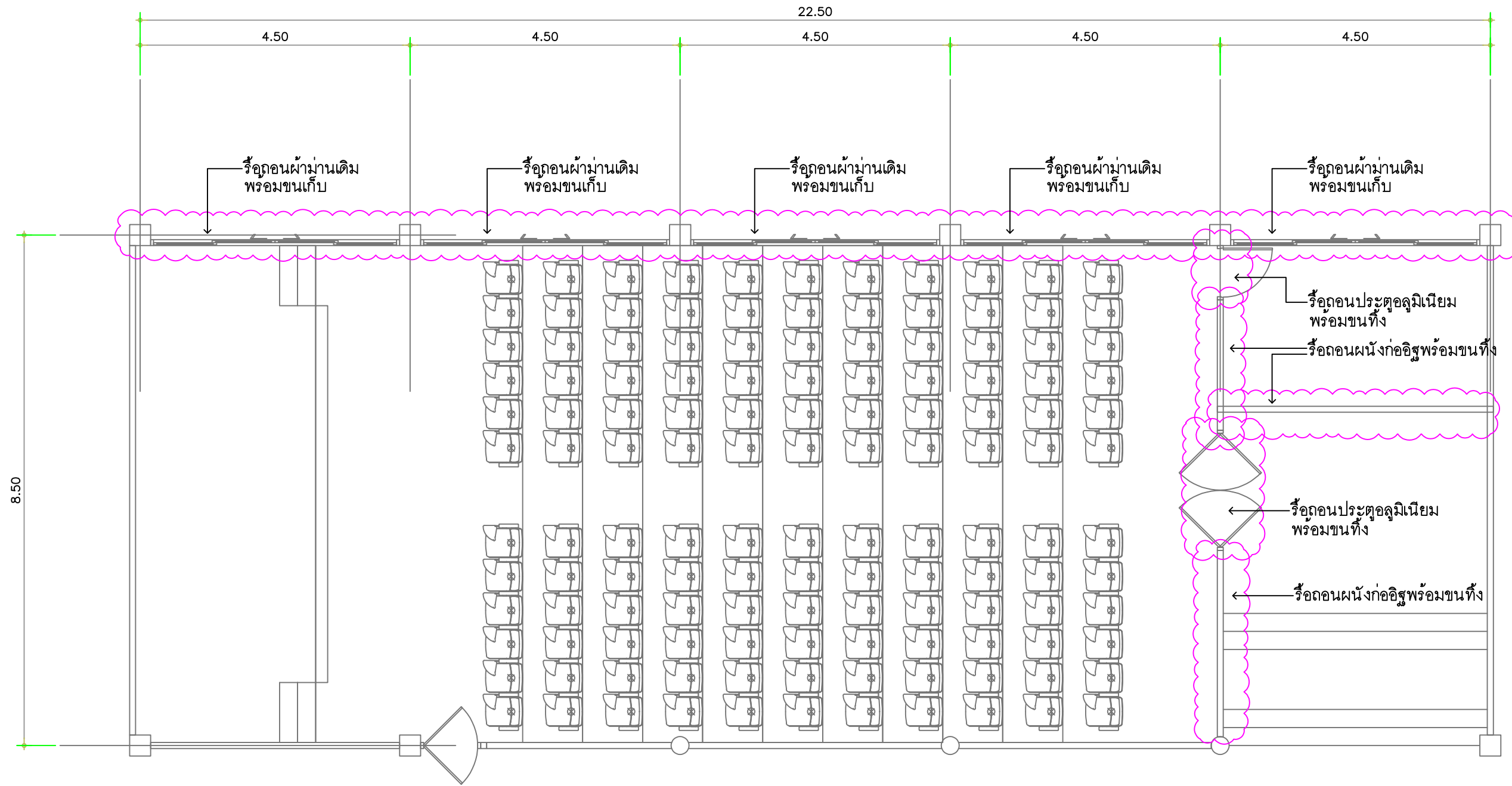


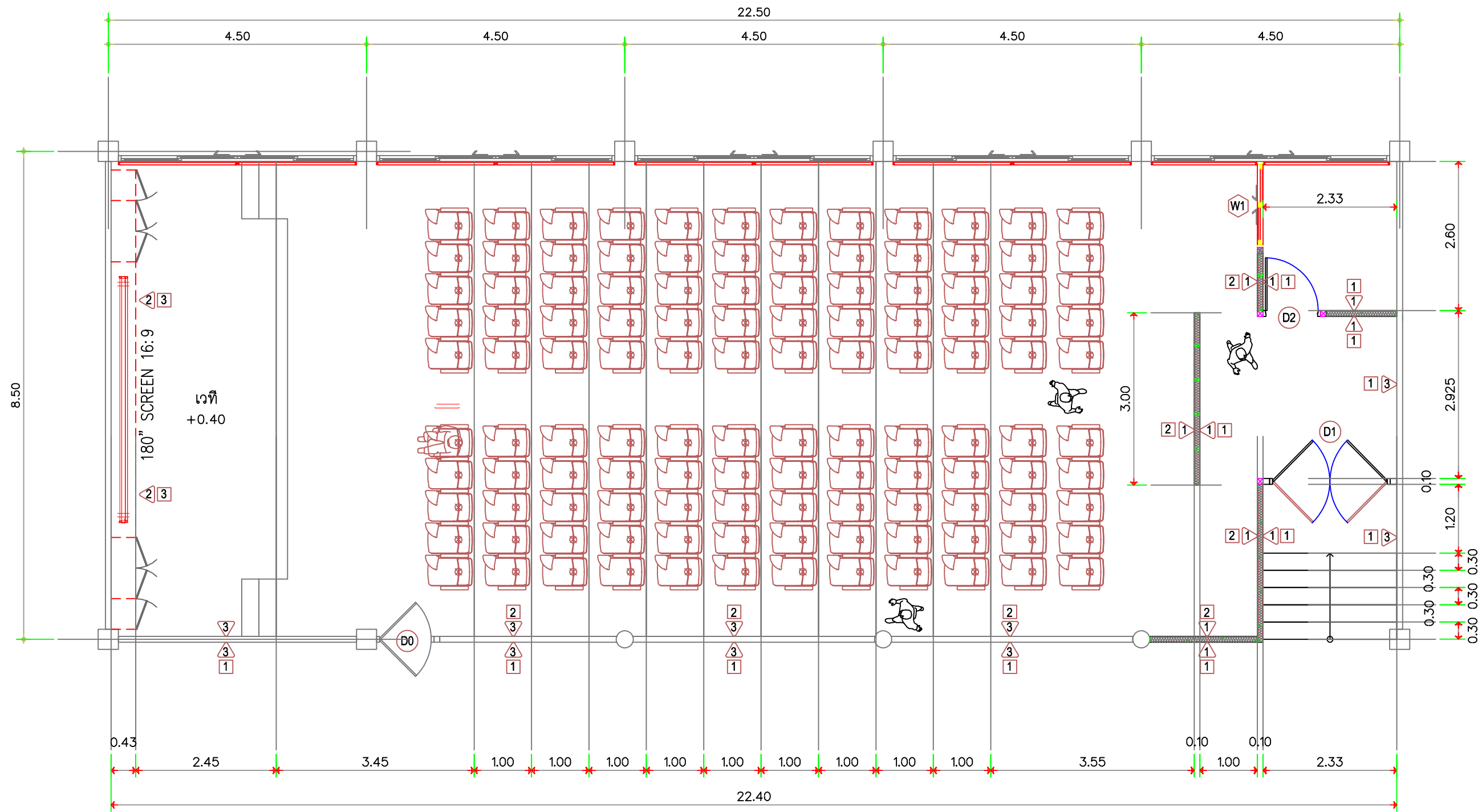
แบบแปลนห้องเรียน SLOPE (แบบปัจจุบัน)

มาตราส่วน

1 : 75



แบบแปลนห้องเรียน SLOPE (แบบงานห้องสอน)

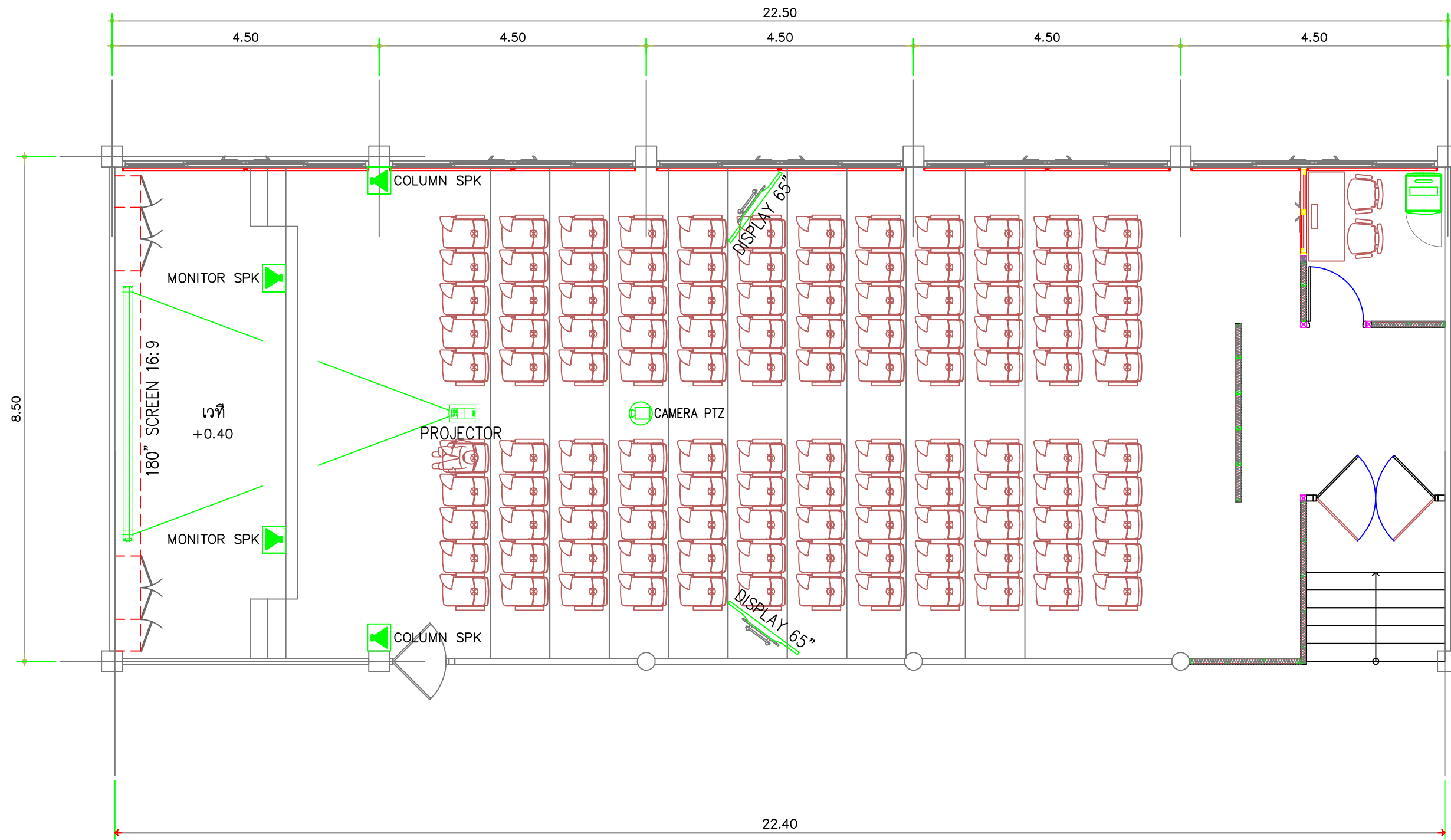


แบบแปลนงานห้องเรียน SLOPE

มาตราส่วน

1 : 75

สัญลักษณ์	รายละเอียด	สัญลักษณ์	รายละเอียด
1	ผนังโครงคร่าวเหล็กชุบสังกะสี ช่องว่างภายในบุวัสดุลดเสียงภายนอก ความหนาแน่น 50 มม. กรูแผ่นยิปซัมบอร์ดขอบลาด 12 มม. กรู 2 ด้าน ติดตั้งสูงชนท้องคาน/ท้องพื้น	1	FINISHING ทาสีน้ำอะคริลิก 100% ชนิดสีตามพื้นที่
2	ผนังโครงคร่าวเหล็กชุบสังกะสี กรูไม้อัดยาง หนา 10 มม. หรือ 6 + 4 มม. กรูฉนวนใยหินตามแบบระบุ	2	FINISHING กรูทับด้วยแผ่น ACOUSTICS 100% POLYESTER หนา 12 มม.
3	ผนังเดิมภายในห้อง ทำความสะอาดซ่อมแซมส่วนที่เสียหาย บางส่วน	3	FINISHING ปิดฉนวนใยหิน เลือกสีภายหลัง
		C1	ฝ้าเพดานโครงคร่าวเหล็กชุบสังกะสี กรูยิปซัมบอร์ด ACOUSTIC หนา 12 มม. ฉาบเรียบ แบบฉลุรู ด้านหลังกรูกลาสแมท ค่าดูดซับเสียง NRC 0.5 ทาสีน้ำอะคริลิก ชนิดด้าน



แบบติดตั้งอุปกรณ์ภาพและเสียง ห้องเรียน SLOPE

มาตรฐาน

1 : 75